



ECONOMÍA DEL CONOCIMIENTO

PARTICIPACIÓN EN LA ECONOMÍA DE LA PROVINCIA DE CÓRDOBA y NACIÓN

Observatorio Provincial de Economía del Conocimiento
Secretaría de Nuevas Tecnologías y Economía del Conocimiento



Ministerio de
CIENCIA Y
TECNOLOGÍA



ECONOMÍA DEL CONOCIMIENTO

PARTICIPACIÓN EN LA ECONOMÍA DE LA PROVINCIA DE CÓRDOBA y NACIÓN



Empresas

57.061 TOTAL DE EMPRESAS (PERSONA JURÍDICA) REGISTRADAS EN LA PROVINCIA

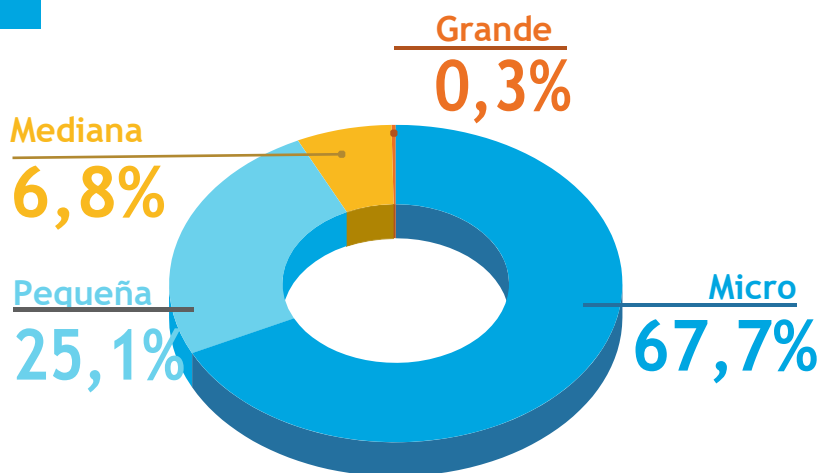
2.735
Empresas registradas EDC (oct 2021)

+8% 
Crecimiento interanual



10,4%
Participación de empresas de Economía del Conocimiento de la provincia de Córdoba en Nación

Tamaño



Facturación

Año 2021
(acumulado a octubre)

\$ 223.145
Millones de pesos corrientes

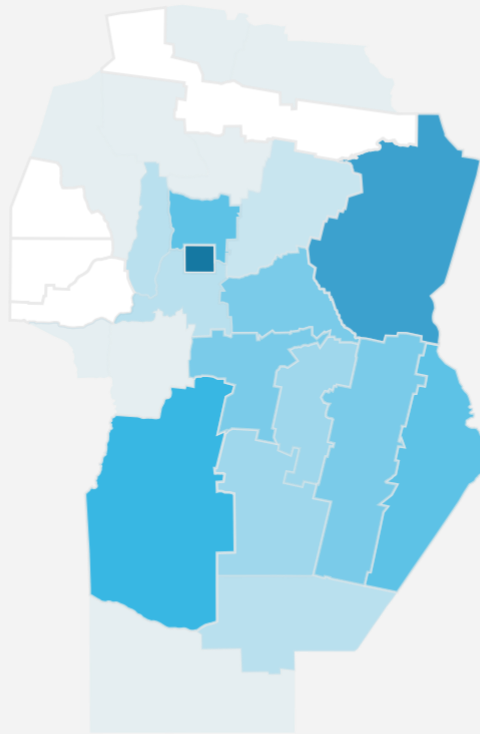
+8%
Crecimiento interanual en términos reales

9,5%
Contribución estimada al Producto Geográfico Bruto



Ubicación

de las empresas dentro de la provincia



58,6%	CAPITAL
8,3%	SAN JUSTO
6,2%	RÍO CUARTO
4,5%	MARCOS JUAREZ
3,8%	COLÓN
3,0%	UNIÓN
2,6%	RÍO SEGUNDO
2,5%	TERCERO ARRIBA
1,8%	PUNILLA
1,8%	SANTA MARÍA
1,7%	GENERAL SAN MARTÍN
1,6%	JUAREZ CÉLMAN
1,1%	RÍO PRIMERO
0,9%	PTE. ROQUE SAENZ PEÑA
0,3%	TOTAL
0,3%	GENERAL ROCA
0,2%	CALAMUCHITA
0,2%	CRUZ DEL EJE
0,2%	ISCHILÍN
0,2%	SAN JAVIER
0,1%	RÍO SECO
0,1%	SOBREMUNTE
0,0%	SAN ALBERTO
0,0%	TULUMBA
0,0%	MINAS
0,0%	POCHO

Exportaciones

(Base de Rentas e información de Cámaras)

20%

Del total de empresas (2735), exportan

17%

De exportaciones respecto de facturación total



Principales destinos




Empleo

507.437

 TOTAL DE EMPLEOS REGISTRADOS EN LA PROVINCIA

47.647

 Empleos registrados EDC (2° Trim 2021)

Proporción respecto al total de empleo registrado provincial



+5,5%


 Crecimiento interanual

9,5%

Participación del empleo EDC de Córdoba en el total de empleo EDC nacional

Empleo por género

(1° Trim 2021)

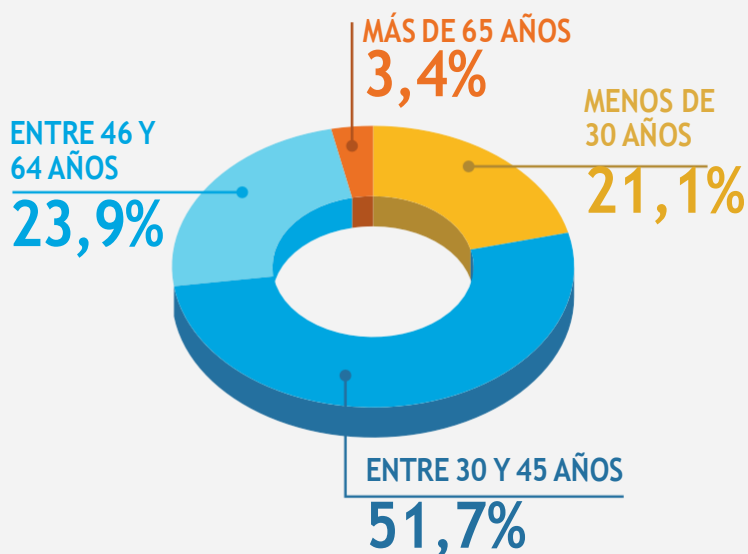


20% MUJERES
80% VARONES

S/D NO BINARIO

Empleo por rango etario

(1° Trim 2021)



Salarios

\$ 83.184 Salario promedio total de la economía cordobesa

\$ 103.574

Salario promedio (EDC)

(sep 2021)



+24,5%

Diferencial respecto al promedio de la economía cordobesa

8.7%

Variación interanual en términos reales

EMPRESAS CORDOBESAS BENEFICIARIAS DE LA LEY DE ECONOMÍA DEL CONOCIMIENTO

ABRIL 2022

50  **Empresas beneficiadas**

 **2.508** Personal total

Personal en actividades promovidas **738**

Personal con título de grado **1.466**

Personal con título de doctorado **120**

Cantidad de mujeres **712**

 **Actividades Promovidas**

44 Software y servicios informáticos


2 Ingeniería e Industria 4.0

1 Servicios profesionales de exportación

2 Audiovisual

1 Biotecnología

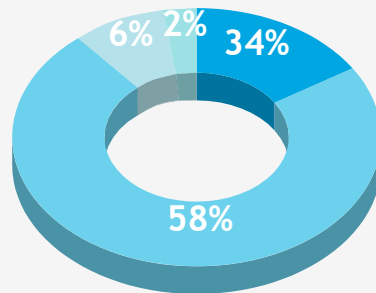
112 nuevo personal incorporado en las empresas por el beneficio de la Ley

 **Facturación promedio**
\$ 117.247.052

Facturación TOTAL
\$ 5.862.352.579

Tamaño

- Micro
- Pequeña
- Mediana Tramo 1
- Mediana Tramo 2



 **Ubicación**

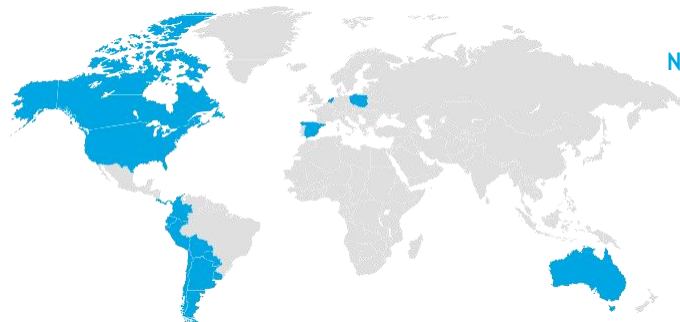
- 36 Capital
- 2 Colón
- 7 General San Martín
- 2 Unión
- 2 Santa María
- 1 Marcos Juárez



 **Exportaciones**

\$ 2.251.271.152
Total exportado

60%
30 empresas que exportan



Principales destinos

Norteamérica	72,51%
Latam	23,65%
Europa	3,28%
África	0,19%
Oceanía	0,19%
Asia	0,10%
N/A	0,07%

Total de las Empresas registradas EDC por actividad/sector (Octubre 2021)

Actividades / sectores

Cantidad de empresas

