

# INVESTIGACIÓN Y DESARROLLO



## Empresas

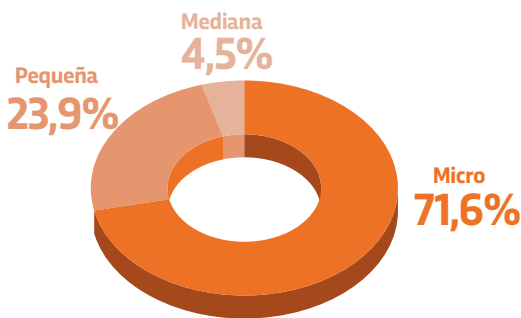
**73**  
Empresas registradas

**+8,9%**  
Crecimiento interanual

**2,5%**  
Participación en la Economía del Conocimiento provincial

**9%**  
Participación en el total nacional del sector I+D

## Tamaño



## Colaboradores/Talentos

**2.195** Empleados registrados EDC

**+37,6%**  
Crecimiento interanual

**2,0%**  
Participación en el empleo nacional del sector sector I+D

## Empleo por género

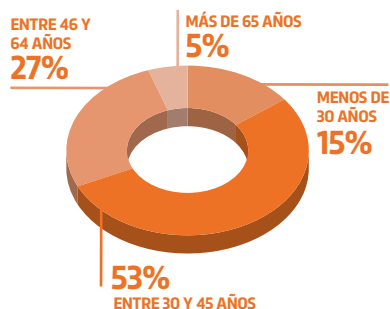
(1º Trim 2021)



**42,9% MUJERES**  
**57,1% VARONES**  
S/D NO BINARIO

## Empleo por rango etario

(1º Trim 2021)



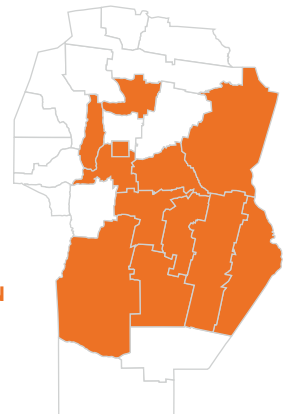
## Facturación

**\$ 3.426**  
Millones de pesos corrientes

**+9,3%**  
Variación interanual

## Ubicación

52,4% CAPITAL  
14,3% RÍO CUARTO  
6,3% SAN JUSTO  
4,8% JUAREZ CÉLMAN  
4,8% MARCOS JUAREZ  
4,8% TERCERO ARRIBA  
3,2% PUNILLA  
3,2% UNIÓN  
1,6% GENERAL SAN MARTÍN  
1,6% RÍO SEGUNDO  
1,6% SANTA MARÍA  
1,6% TOTORAL



## Salarios

**\$ 106.519**  
salario promedio

**+165%**  
Diferencial respecto al promedio de la economía cordobesa

**-0,2%**  
Variación interanual en términos reales