

PRODUCCIÓN Y POSTPRODUCCIÓN AUDIOVISUAL



Empresas

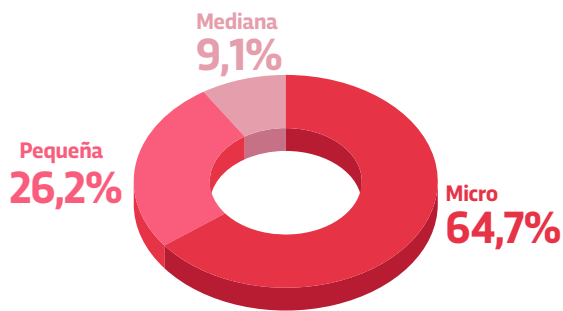
49
Empresas registradas

4,2%
Variación interanual

1,7%
Participación en la Economía del Conocimiento provincial

7%
Participación en el total nacional del sector audiovisual

Tamaño



Colaboradores/Talentos

694 Empleados registrados EDC

+2,9%
Variación interanual

3,2%
Participación en el empleo nacional del sector Audiovisual

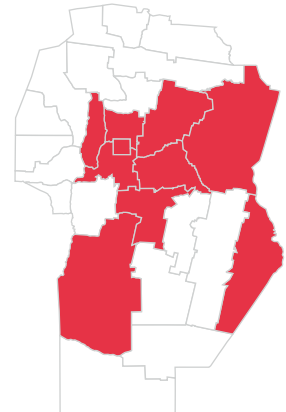
Facturación

\$ 429
Millones de pesos corrientes

22,9%
Variación interanual

Ubicación

- 62,2% CAPITAL
- 6,7% PUNILLA
- 6,7% RIO CUARTO
- 4,4% COLON
- 4,4% MARCOS JUAREZ
- 4,4% SAN JUSTO
- 4,4% SANTA MARIA
- 2,2% RIO PRIMERO
- 2,2% RIO SEGUNDO
- 2,2% TERCERO ARRIBA




Salarios

\$ 151.331
salario promedio

+9,8%
Diferencial respecto al promedio de la economía cordobesa

-8,2%
Variación interanual en términos reales

Empleo por género



37,3% MUJERES
62,7% VARONES
S/D NO BINARIO

Empleo por rango etario

(1° Trim 2021)

