

# SOFTWARE Y SERVICIOS INFORMÁTICOS Y DIGITALES



## Empresas

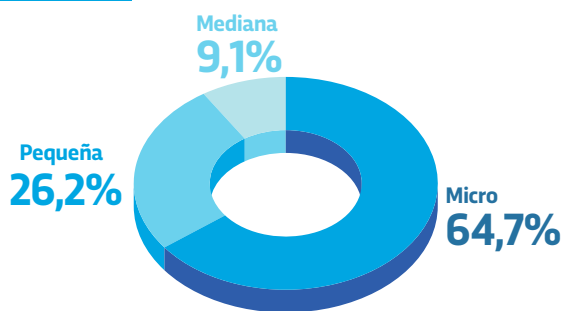
**663**  
Empresas registradas

**+8,9%**  
Crecimiento interanual

**22,8%**  
Participación en la Economía del Conocimiento provincial

**8%**  
Participación en el total nacional del sector software

## Tamaño



## Facturación

Primer semestre 2022

**\$ 48.053**  
Millones de pesos corrientes

**+17,7%**  
Variación interanual

## Colaboradores/Talentos

**15.335**  
Empleados

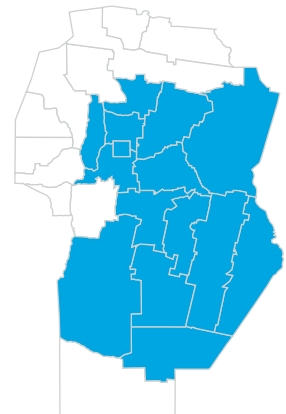
**2,9%**  
Proporción respecto al total de empleo registrado provincial

**+16,9%**  
Crecimiento interanual

**8,1%**  
Participación en el empleo nacional del sector Software

## Ubicación

78,0% CAPITAL  
4,1% SAN JUSTO  
3,9% COLON  
3,9% RIO CUARTO  
2,6% MARCOS JUAREZ  
1,5% PUNILLA  
1,5% SANTA MARIA  
1,3% UNION  
0,9% RIO SEGUNDO  
0,6% GENERAL SAN MARTIN  
0,6% JUAREZ CELMAN  
0,6% TERCERO ARRIBA  
0,4% PTE ROQUE SAENZ PEÑA  
0,2% RIO PRIMERO  
0,2% TOTORAL




## Salarios

**\$270.638**  
salario promedio

**+96,4%**  
Diferencial respecto al promedio de la economía cordobesa

**+18,1%**  
Variación interanual en términos reales

## Empleo por género



**30,1% MUJERES**  
**69,9% VARONES**  
S/D NO BINARIO

## Empleo por rango etario

