

SERVICIOS PROFESIONALES DE EXPORTACIÓN



Empresas

93
Empresas registradas

+9,4%
Crecimiento interanual



3,2%

Participación en la Economía del Conocimiento provincial

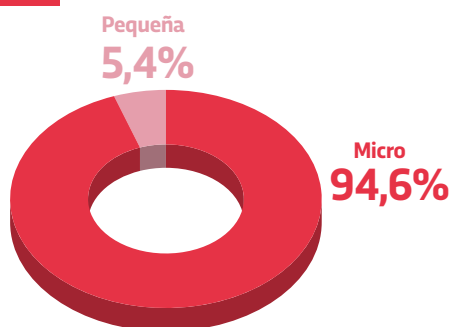


9%

Participación en el total nacional del sector



Tamaño



Facturación

\$ 6.045

Millones de pesos corrientes

+9,4%

Variación interanual



Ubicación



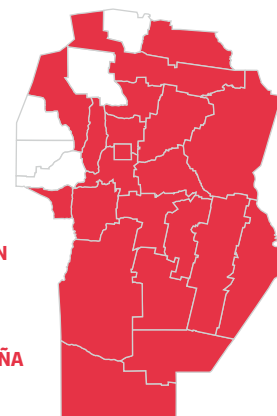
Colaboradores / Talentos

2.418 Empleados registrados EDC

+37,2%
Crecimiento interanual

9,6%
Participación en el empleo nacional del sector

- 66,3% CAPITAL
- 6,8% RÍO CUARTO
- 4,8% SAN JUSTO
- 4,1% COLÓN
- 3,1% MARCOS JUAREZ
- 2,8% TERCERO ARRIBA
- 2,3% PUNILLA
- 2,0% RÍO SEGUNDO
- 1,8% SANTA MARÍA
- 1,8% UNIÓN
- 1,3% JUAREZ CÉLMAN
- 0,6% GENERAL SAN MARTÍN
- 0,6% GENERAL ROCA
- 0,4% RÍO PRIMERO
- 0,4% SAN JAVIER
- 0,2% PTE ROQUE SAENZ PEÑA
- 0,2% TOTORAL
- 0,1% CALAMUCHITA
- 0,1% CRUZ DEL EJE
- 0,1% RIO SECO
- 0,1% TULUMBA

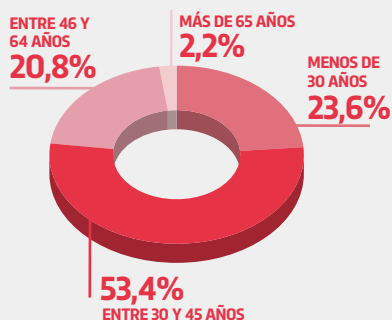


Empleo por género



51% MUJERES
49% VARONES
S/D NO BINARIO

Empleo por rango etario



Salario

\$ 195.806
salario promedio

Diferencia
+42,1

Variación
+7,8