


INDUSTRIA RELACIONADA A TECNOLOGÍAS QUÍMICAS, BIOLÓGICAS Y OTRAS



Empresas

506
Empresas registradas

+5%
Crecimiento interanual



17,4%

Participación en la Economía del Conocimiento provincial

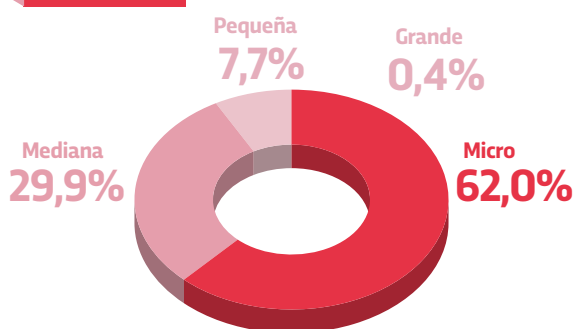


14%

Participación en el total nacional del sector



Tamaño



Colaboradores /Talentos

7.595 Empleados registrados EDC

+10,5%
Crecimiento interanual



15,0%
Participación de empleos de Economía del Conocimiento de la provincia de Córdoba en Nación



Facturación

\$ 30.030

Millones de pesos corrientes

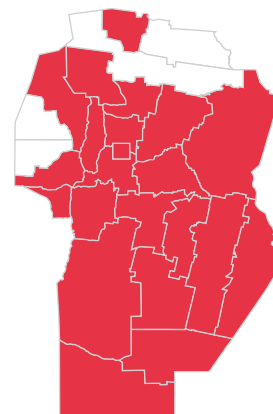
+13,1%

Variación interanual



Ubicación

53,3% CAPITAL
8,4% SAN JUSTO
6,9% RÍO CUARTO
4,5% UNIÓN
4,1% RÍO SEGUNDO
3,9% COLÓN
3,6% GENERAL SAN MARTÍN
3,0% TERCERO ARRIBA
2,8% JUAREZ CÉLMAN
1,7% MARCOS JUAREZ
1,7% PUNILLA
1,5% SANTA MARÍA
1,3% RÍO PRIMERO
0,6% CRUZ DEL EJE
0,4% ISCHILÍN
0,4% PTE ROQUE SAENZ PEÑA
0,4% CALAMUCHITA
0,4% TOTORAL
0,4% SOBREMONTE
0,2% GENERAL ROCA
0,2% SAN JAVIER
0,2% SAN ALBERTO



Salarios

\$ 225.530
salario promedio

+63,7%
Diferencial respecto al promedio de la economía cordobesa

+4,3%
Variación interanual en términos reales

Empleo por género



19,8% MUJERES
80,2% VARONES
S/D NO BINARIO

Empleo por rango etario

