

**Procedimiento para descargar el formulario en PDF**  
**Programa Jóvenes en Ciencia 2022/2023**

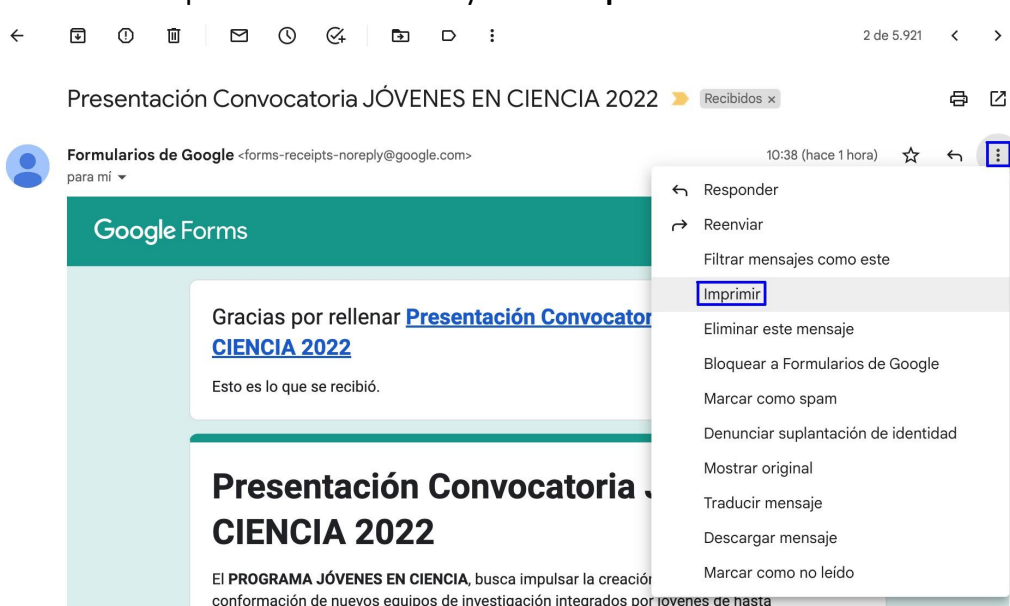
Las siguientes imágenes son de carácter ilustrativo a fines de guiar el proceso de descarga del formulario. Los colores y tipografías pueden variar, lo fundamental es que al finalizar el proceso Ud. obtenga un documento, con la información que ha cargado en el formulario, en formato PDF.

**1. Procedimiento para usuarios Google Gmail**

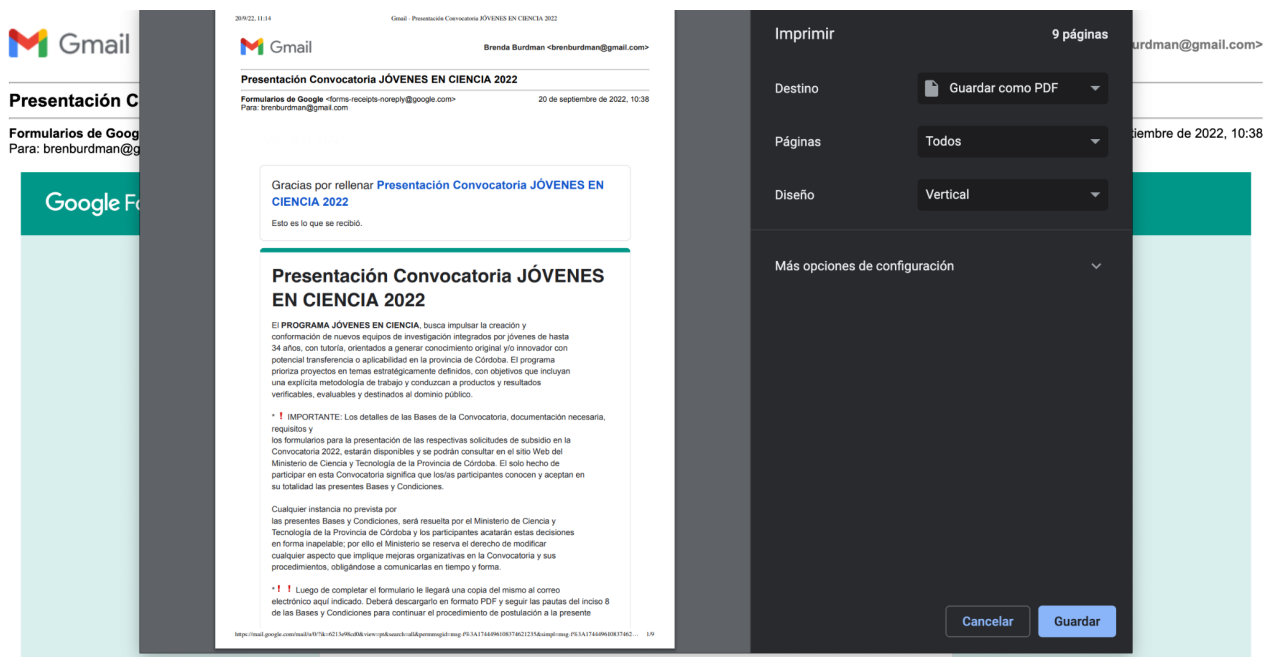
A ud. le llegará un correo que verá de la siguiente manera:



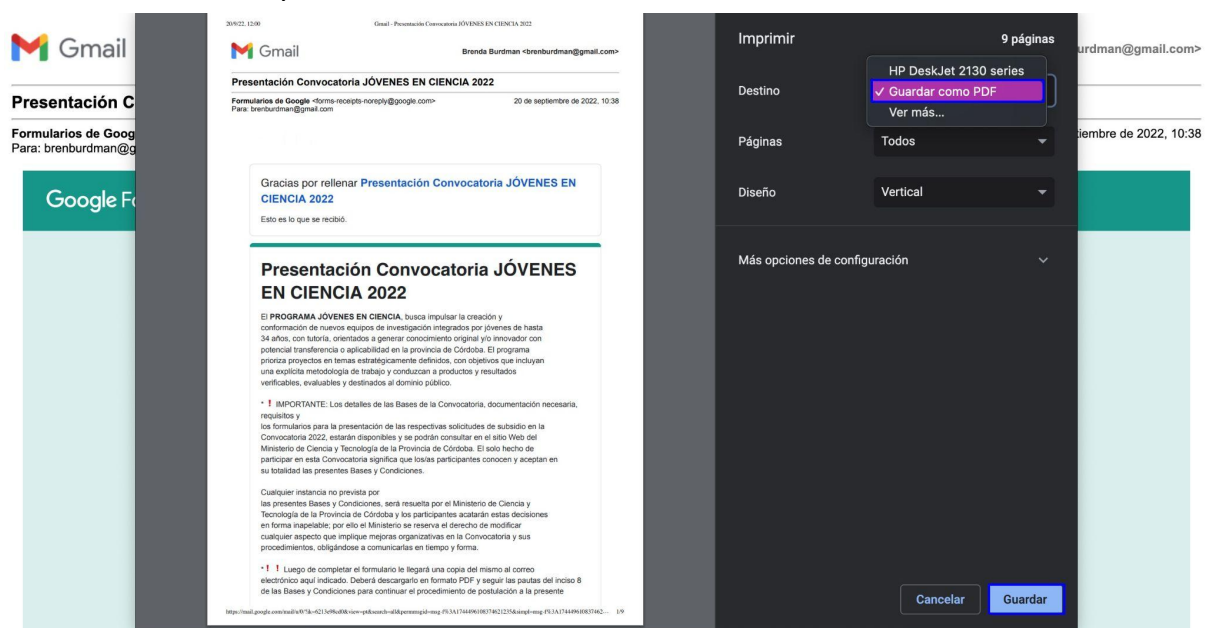
Hará click en los tres puntos de la derecha y allí en **Imprimir**.



Se le abrirá una nueva pestaña similar a la que le mostramos aquí:



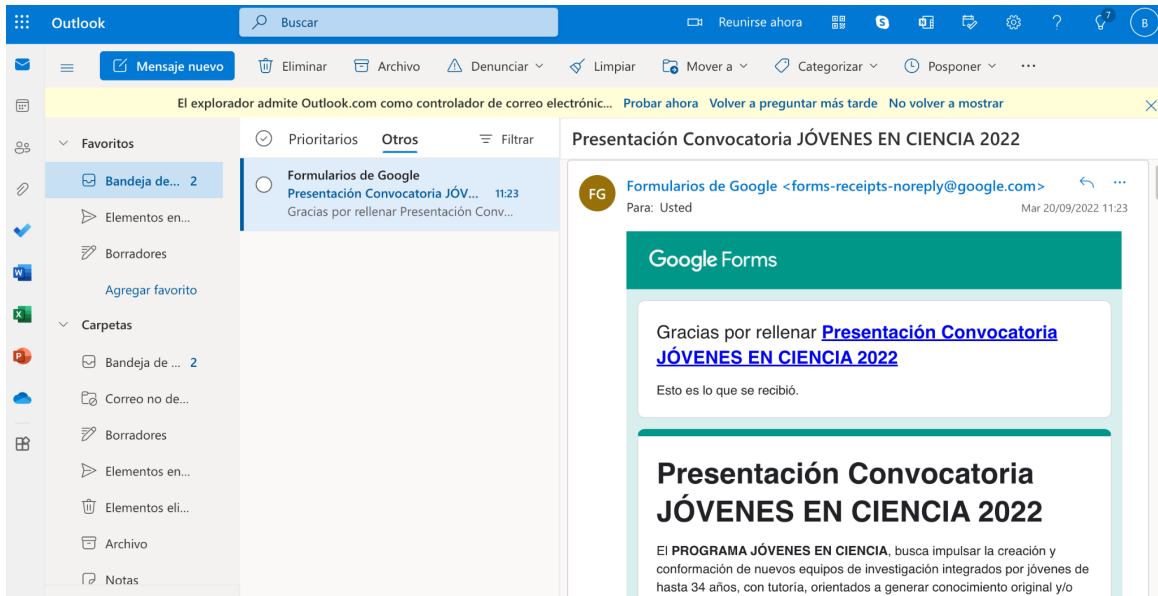
Allí debe ir a **Destino** y seleccionar **Guardar como PDF**.



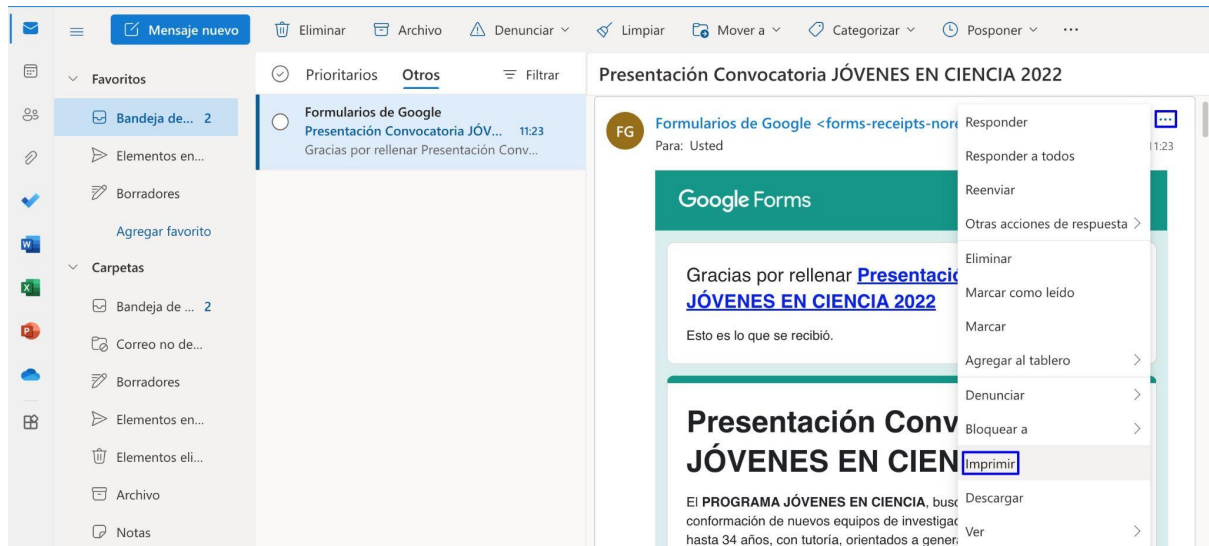
Allí presiona **Guardar** y se le descargará el archivo en formato PDF que es el que nos deberá adjuntar. Modifique el nombre del archivo e incorpore el apellido del Dir. del Proyecto como referencia, por ejemplo: **“Programa Jóvenes en Ciencia 2022/2023\_Apellido”**.

## 2. Procedimiento para usuarios Outlook o extensiones de Outlook

A ud. le llegará un correo que se verá de la siguiente manera:



Hará click en los tres puntos de la derecha y allí en **Imprimir**:



Previo a la impresión Outlook le mostrará una vista previa como se muestra a continuación. Una vez allí presione **imprimir**:



Allí debe seleccionar en el desplegable **Impresora** y seleccionar **Guardar como PDF**. Allí presiona **Guardar** y se le descargará el archivo en formato PDF en la carpeta de destino que Ud. seleccione. Este formulario en versión PDF es el que nos deberá adjuntar. Modifique el nombre del archivo e incorpore el apellido del Dir. del Proyecto como referencia, por ejemplo: **“Programa Jóvenes en Ciencia 2022/2023\_Apellido”**.

